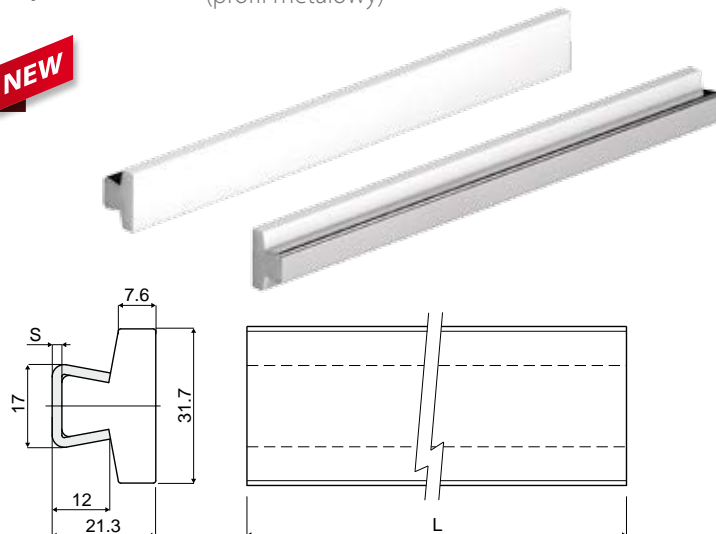


Prowadnice produktu i akcesoria

Część **420**
Prowadnica boczna płaska
(profil metalowy)

NEW


Kod	S	L
420 / 84808	1,5	6000
420 / 84810	1,5	3000
420 / 84809	2	6000
420 / 84811	2	3000

MATERIAŁY: profil prowadnicy z naturalnego polietylenu; profil metalowy ze stali nierdzewnej inox AISI 304.

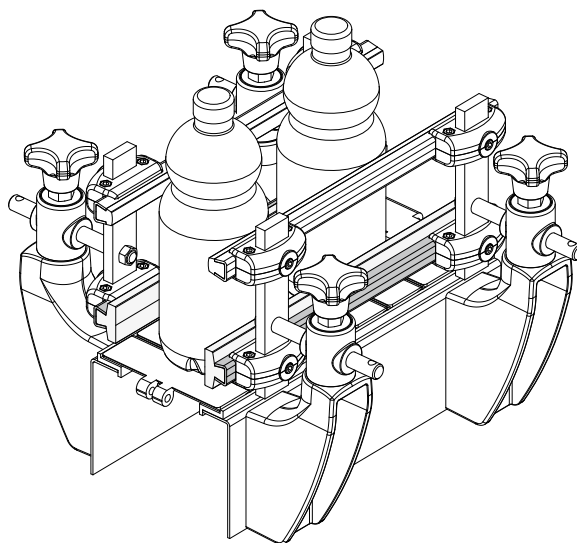
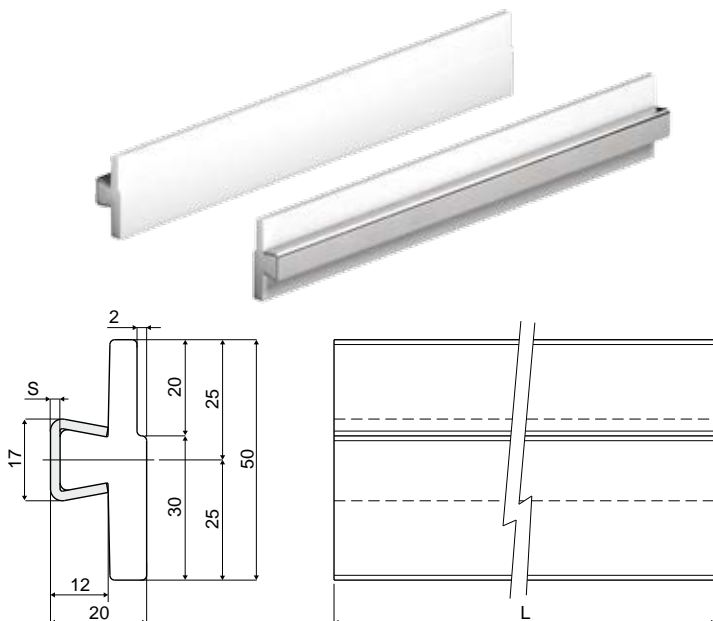
PARAMETRY: dostarczany w modułach o długości 3 m lub 6 m.

OPAKOWANIE: 2 sztuki po 6 m (razem 12 m) lub 2 sztuki po 3 m (razem 6 m)

NA ŻĄDANIE:

- Opakowania: niestandardowe.

Przykład zastosowania


Część **353**
Prowadnica boczna z profilu giętego
(profil metalowy)


Kod	S	L
353 / 84196	1,5	6000
353 / 84197	1,5	3000
353 / 83441	2	6000
353 / 83881	2	3000

MATERIAŁY: profil prowadnicy z naturalnego polietylenu; profil metalowy ze stali nierdzewnej inox AISI 304.

PARAMETRY: dostarczana w modułach o długości 3 lub 6 m.

OPAKOWANIE: 2 sztuki 6 m (12 m), lub 2 sztuki 3 m (6 m).

NA ŻĄDANIE:

- Opakowania: niestandardowe.

Przykład zastosowania

