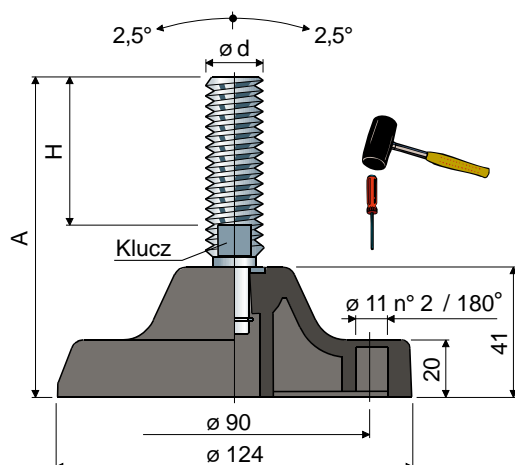


# Nogi nastawne

(podstawa ze wzmocnionego poliamidu)

Ø 124 Część 93



Rozmiary trzonka mm				Materiał trzonka			
Ød	A	H	Klucz	Stali ocynkowanej Kod	Stali inox AISI 304 Kod	Stali inox AISI 316 Kod	Maks. obciążenie statyczne (N)
M16	119	58	13	93 / 7510	93 / 7511	-	43000
	180	119	13	93 / 7908	93 / 7909	-	
	206	145	13	93 / 7512	93 / 7513	-	
	262	201	13	93 / 7514	93 / 7515	-	
M18	214	157	15	93 / 82136	93 / 82137	-	
	171	107	17	93 / 7516	93 / 7517	-	
	199	135	17	93 / 7518	93 / 7519	-	
M20	221	157	17	93 / 7520	93 / 7521	93 / 85139 <b>NEW</b>	45000
	250	190	17	93 / 83226	93 / 83227	-	
	298	238	17	93 / 83228	93 / 83229	-	
	157	90	19	93 / 7522	93 / 7523	-	
M24	194	127	19	93 / 7524	93 / 7525	-	47000
	229	162	19	93 / 7526	93 / 7527	-	
	265	202	19	93 / 83230	93 / 83231	-	
	188	125	24	93 / 7528	93 / 7529	-	
M30	252	185	24	93 / 7530	93 / 7531	-	50000

Materiał podstawy: poliamid wzmocniony, kolor czarny.

Opakowanie: 8 sztuk.

## Akcesoria

### Tłumiki drgań:

- kod: 7633;

- materiał: miękkie PCV 68 shore, kolor czarny;

- opakowanie: 8 sztuk.

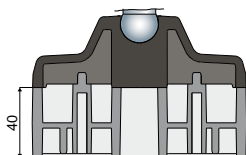


### Przekładki:

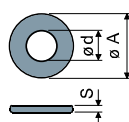
- kod: 83410 (więcej szczegółów na str. 188);

- materiał: poliamid wzmocniony, kolor czarny;

- opakowanie: 8 sztuk.

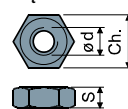


Podkładki UNI 6592-69 - Opakowanie: 24 sztuki.



Ø M	M16	M20	M24	M30
Smm	3	3	4	4
Ø A mm	30	37	44	56
Kody-błacha ocynkowana	7289	7290	7293	7295
Kody-błacha nierdzewna	7291	7292	7294	7296

Nakrętki UNI 5588-65 - Opakowanie: 24 sztuki.



Ø d	M16	M20	M24	M30
Smm	13	16	19	24
Ch. mm	24	30	36	46
Kody-błacha ocynkowana	7275	7276	7279	7281
Kody-błacha nierdzewna	7277	7278	7280	7282

### Na żądanie

- Podstawy: ze wzmocnionego polipropylenu • różne kolory • wstępnie wykonane otwory mocujące.
- Trzonki z: sześciokątną nakrętką osadzoną w głowicy • drugim gniazdem klucza w głowicy • sześciokątnym gniazdem klucza • gwintowaniem o różnych skokach i długościach.
- Opakowania: niestandardowe.
- Montaż: tłumików drgań, nakrętek, podkładek.