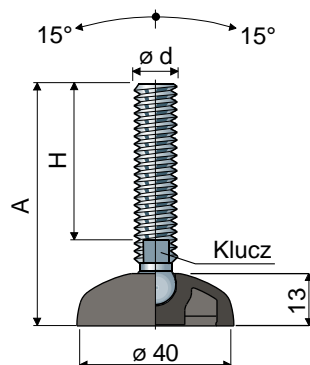



Nogi przegubowe

(podstawa ze wzmocnionego poliamidu)

Część 10 Ø 40



Rozmiary trzonka mm				Materiał trzonka			Maks. obciążenie statyczne (N)
ød	A	H	Klucz	Stali ocynkowanej	Stali inox AISI 304	Stali inox AISI 316	
				Kod	Kod	Kod	
M8	68	45	6	10 / 7390	10 / 7391	-	10000
	88	65	6	10 / 7392	10 / 7393	-	
	130	107	6	10 / 7894	10 / 7895	-	
M10	60	35	8	10 / 7000	10 / 7001	-	11000
	95	70	8	10 / 7002	10 / 7003	-	
	140	115	8	10 / 7004	10 / 7005	-	
M12	70	43	10	10 / 7006	10 / 7007	-	12000
	90	63	10	10 / 7008	10 / 7009	-	
	105	77	10	10 / 7394	10 / 7395	-	
	120	93	10	10 / 7010	10 / 7011	10 / 85117 	
	150	123	10	10 / 7012	10 / 7013	-	
M14	90	61	12	10 / 7014	10 / 7015	-	13000
	120	91	12	10 / 7016	10 / 7017	-	
	145	116	12	10 / 7690	10 / 7691	-	

Rozmiary trzonka cale				Materiał trzonka		
ød	A	H	Klucz	Stali ocynkowanej Kod	Stali inox AISI 304 Kod	Maks. obciążenie statyczne (N)
1/2"-13 UNC	5.08"	4"	7/16"	10 / 83266	10 / 83267	12000

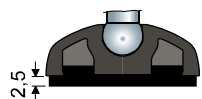
Materiał podstawy: poliamid wzmocniony, kolor czarny.

Opakowanie: 24 sztuki.

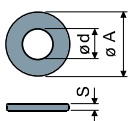
Akcesoria

Tłumiki drgań:

- **kod:** 7263;
- **materiał:** miękkie PCV 68 shore, kolor czarny;
- **opakowanie:** 24 sztuki.

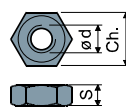


Podkładki UNI 6592-69 - Opakowanie: 24 sztuki.



ø M	M8	M10	M12	M14
Smm	1,6	2	2,5	2,5
ø A mm	17	21	24	28
Kody blacha ocynkowana	7636	7283	7284	7285
Kody blacha nierdzewna	7637	7286	7287	7288

Nakrętki UNI 5588-65 - Opakowanie: 24 sztuki.



Ø d	M8	M10	M12	M14
Smm	6,5	8	10	11
Ch. mm	13	17	19	22
Kody-błacha ocynkowana	7634	7269	7270	7271
Kody-błacha nierdzewna	7635	7272	7273	7274

Na żądanie

- **Podstawy:** ze wzmocnionego polipropylenu • różne kolory
- **Trzonki z:** sześciokątną nakrętką osadzoną w głowicy • drugim gniazdem klucza w głowicy • sześciokątnym gniazdem klucza • gwintowaniem o różnych skokach i długościach.
- **Opakowania:** niestandardowe.
- **Montaż:** tłumików drgań, nakrętek, podkładek.